

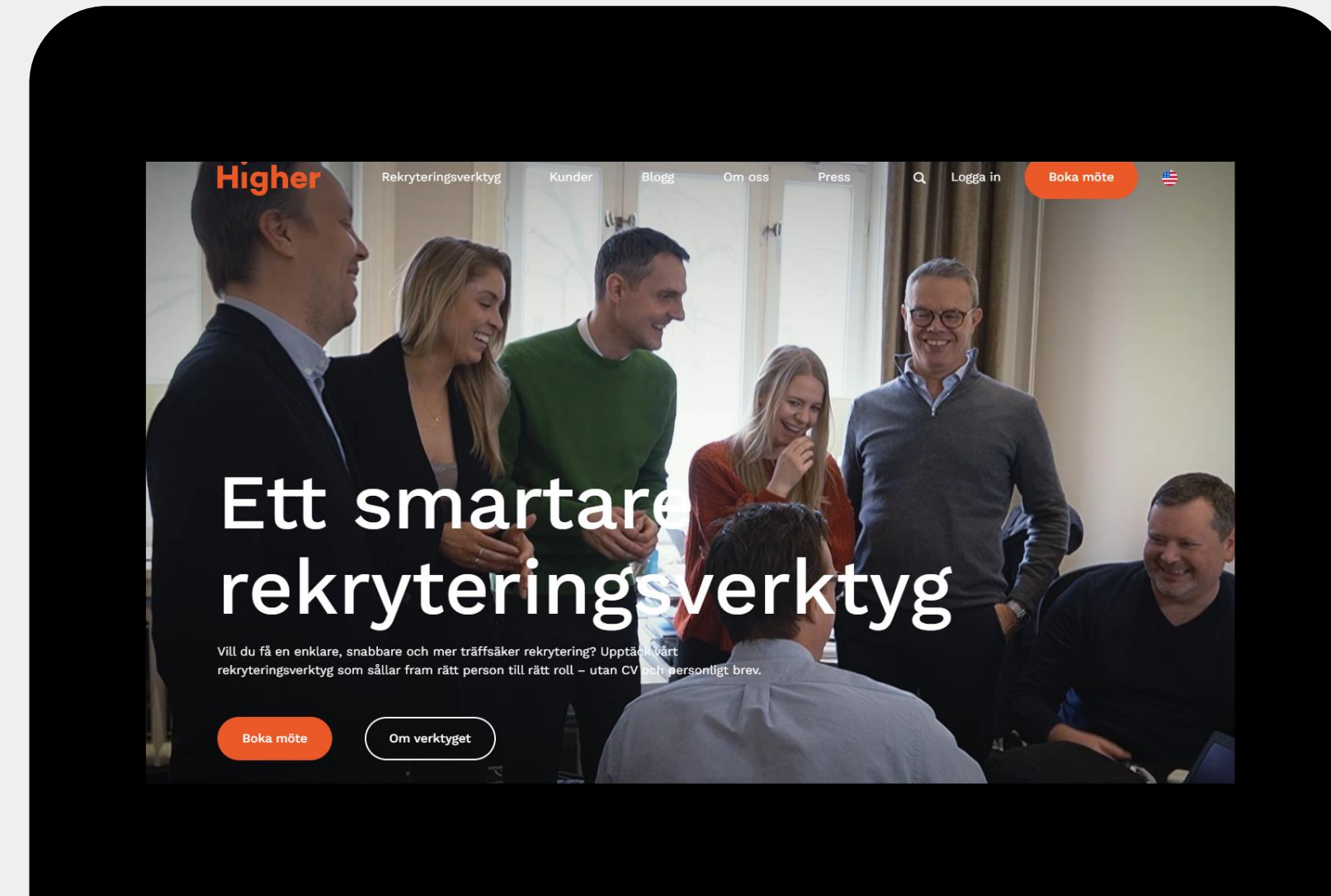
# Higher

**Fem grymma tips för att bygga er karriärsida**

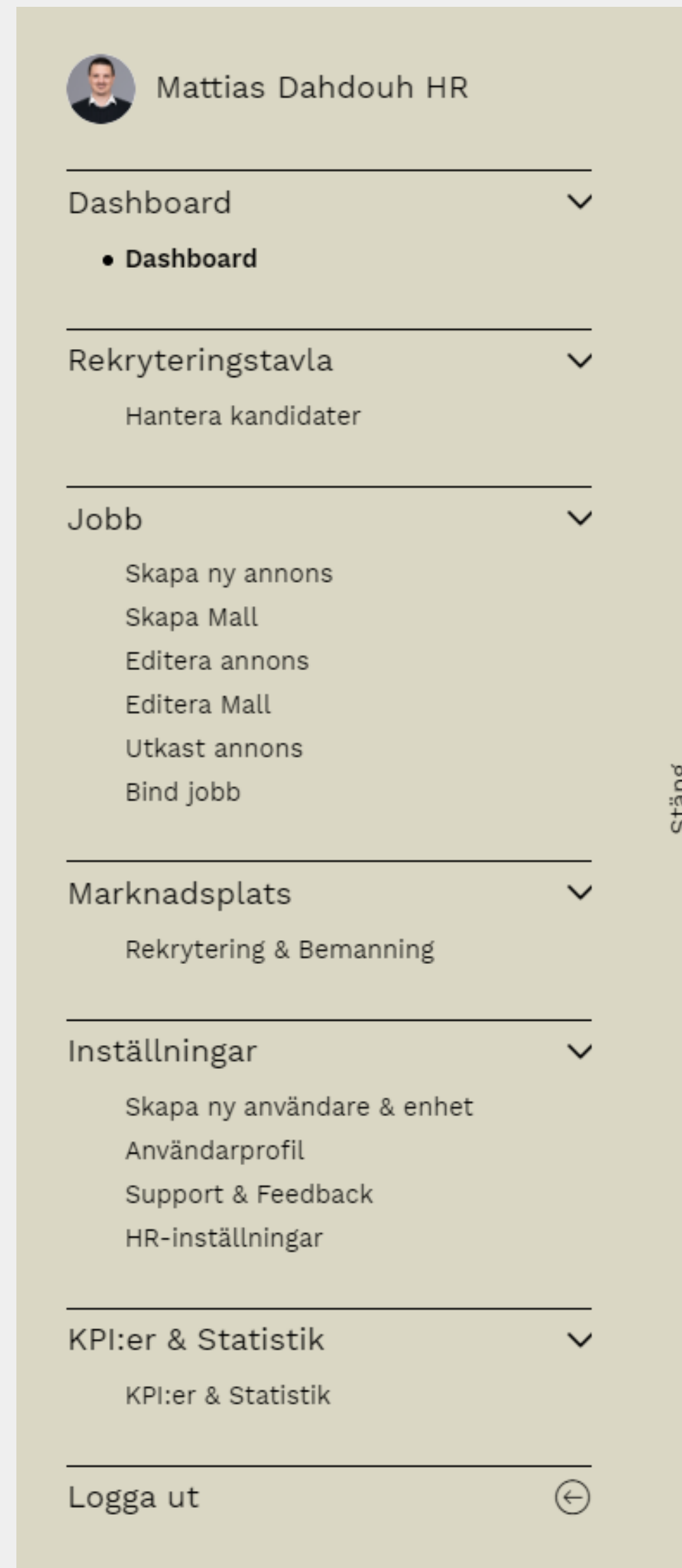
## Fem grymma tips för en grym karriärsida

1. Använd film. En rörlig bild säger mer än 1000 ord och får fram stämningen på ett mycket bättre sätt än text
2. Visa upp en sannhetsenlig bild av hur det är att jobba hos er, chansen att det blir en lyckad match ökar avsevärt.
3. Lista fördelar med att jobba hos er, varför ska kandidaten välja just er som arbetsgivare?
4. Nåt ni vill berätta, olika avdelningar, finns det möjlighet att utvecklas o testa andra roller i bolaget?
5. Gör det möjligt för kandidaterna att visa intresse när ni inte har lediga jobb ute, genom att aktivera spontanansökan

Till sist, tveka inte att be om hjälp om ni behöver, ta kontakt med oss på [support@higher.nu](mailto:support@higher.nu)!



# MENY



Dashboard - Din personliga översikt



Rekryteringstavla och alla jobb du har behörighet till



Jobb: här kan du göra mallar för annonser, e-post och sms samt publicera nya annonser



Marknadsplats: Vi kan hjälpa er med bemanning och rekrytering  
Som Higher kund får du 20% rabatt på tjänster från Next U



Inställningar: nya användare, användarprofil och HR inställningar



KPI:er & statistik för dina annonser, här kan du få den insikt du behöver för att optimera din nästa annons.

# SKAPA KARRIÄRSIDA

Meny -> Inställningar -> HR-inställningar

Career page link  
usa.uhigher.com  
Click the field to copy link

Edit career page

Home

Intro text

Why work with us

Express interest

Publish



Länk till karriärsidan som ni ska länka från er hemsida




Ladda upp film/ bild till karriärsidan



Kort intro text för att uppmana kandidater att söka publicerade jobb eller lägga in en spontanansökan.



Varför jobba hos oss – en fantastisk möjlighet att sälja in er som arbetsgivare och fördelarna med att jobba hos just er!



Du kan aktivera visa intresse så kandidater kan skicka in en spontanansökan.



När du är redo att publicera karriärsidan markerar du valda moduler orange och trycker ”publicera”

# VISA INTERESSE/ SPONTANANSÖKNINGAR

Menu -> Inställningar -> HR Inställningar -> Karriärsida -> Visa intresse

The screenshot shows the 'Visa intresse' settings page in the Higher application. It is divided into three main sections, each with a toggle switch and a 'Save' button at the top right. The first section, 'Skills', has a toggle that is turned on and contains a 'Questions' section with a dropdown menu set to 'Medium', a text input for 'Max number of answers candidate can select' with the value '1', and a list of skills with 'yes' and 'no' options. The second section, 'Personality test', has a toggle that is turned on and contains a 'Choose language' dropdown set to 'English' and a description of the 'Personality Test from Psykometrika AB'. The third section, 'Video questions', has a toggle that is turned on and contains an 'Intro message' text area with the text 'Congratulations!', a video recording area with a 'Record' button, and a 'Question 1' text input field.



Välj moduler du vill inkludera



Upp till 10 skillsfrågor



Personlighetstest



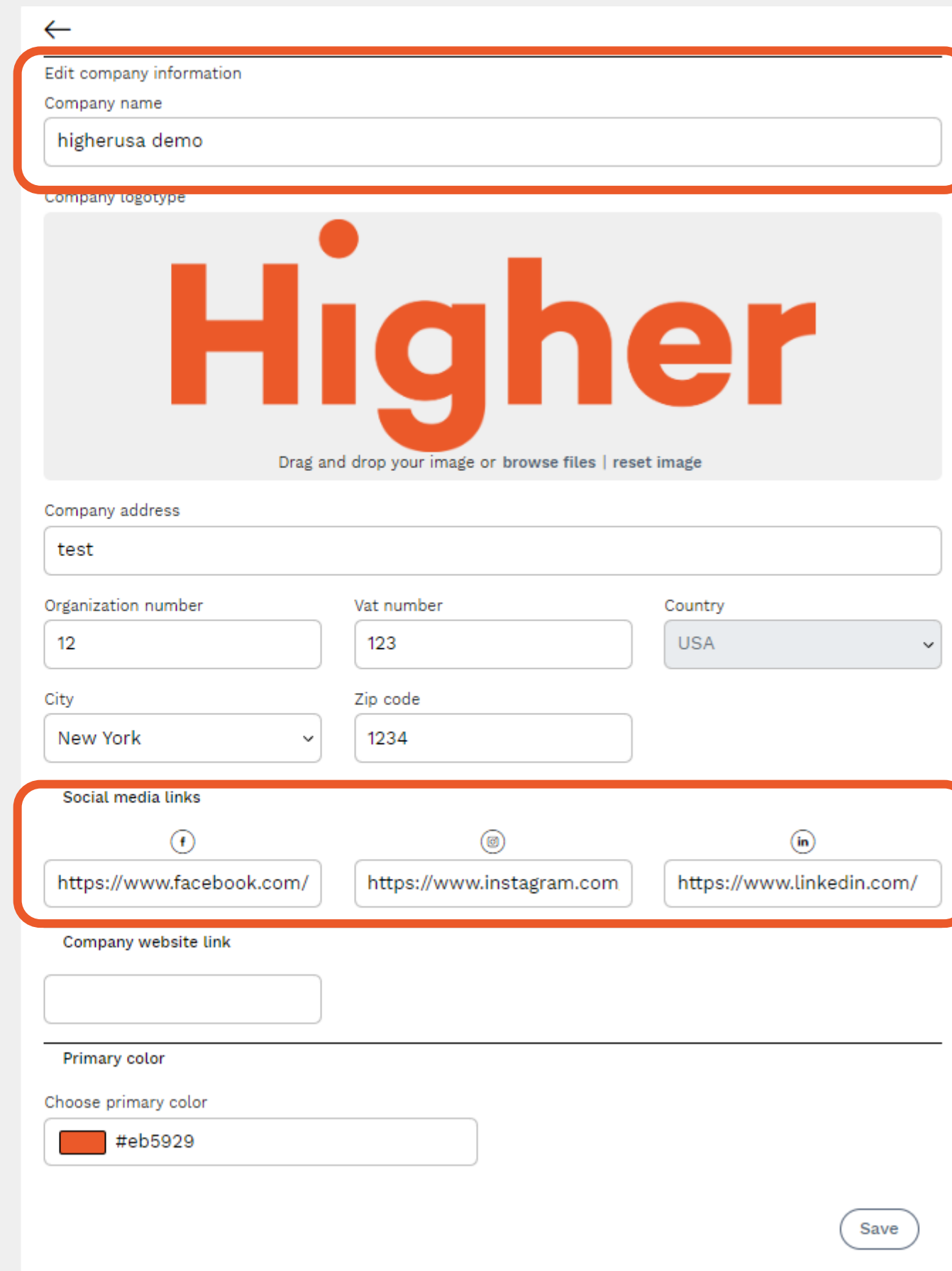
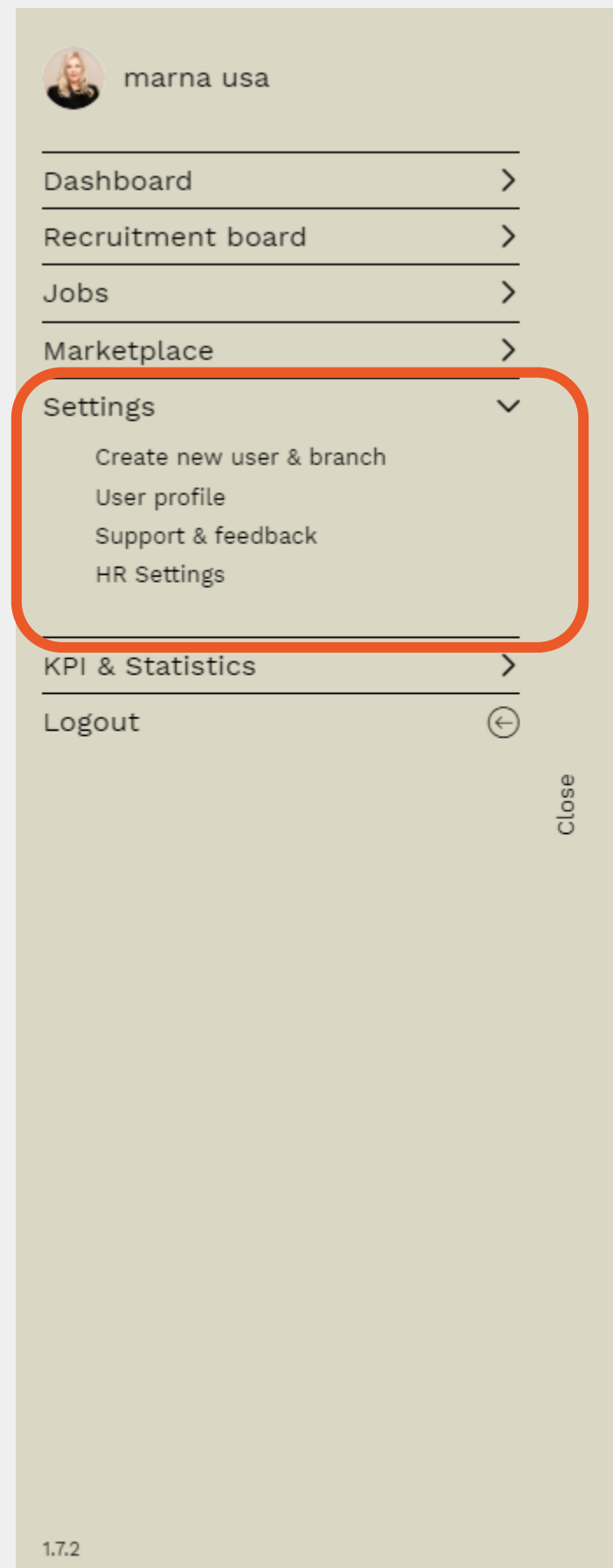
Upp till 3 videofrågor

**Tryck spara & publicera för att aktivera visa intresse.**

Under företagsinformation kan du ställa in "visa intresse tid för påminnelse". Då kommer ett mail gå ut till kandidaterna efter antal valda månader.

# LÄNKAR TILL SOCIAL MEDIER & FÖRETAGETS HEMSIDA

Meny -> Inställningar -> HR Inställningar -> Företagsinformation



Här lägger du in länkar till företagets Facebook, Instagram, LinkedIn samt hemsida.

Här kan man också ändra logo samt primär färg för karriärsidan.

## CHECKLISTA karriärsida Higher

*Meny - Inställningar - HR-Inställningar - Karriärsida*

- ✓ Infoga karriärsida-länk på hemsida
- ✓ Infoga sociala medialänkar & företagets hemsida under företagsinformation
- ✓ Designa landningssida & varför jobba hos oss
- ✓ Aktivera visa intresse
- ✓ Ange tid för påminnelse till spontanansökningar under företagsinformation

### **Bra att ta fram när ni skapar er karriärsida**

- ✓ Filmer & bilder ni vill använda på er karriärsida
- ✓ Text om företaget, berätta om er och gärna vilka fördelar det finns med att jobba hos er, eventuellt om olika avdelningar och en introduktion till teamet. Här har ni en jättebra möjlighet att sälja in er som arbetsgivare och varför kandidaterna ska välja just er!
- ✓ Länkar till era Sociala Medier som Facebook, Instagram, LinkedIn samt er egna hemsida.

# HIGHER ACADEMY

Vi har samlat allt du behöver veta för att komma igång med Higher på ett ställe:

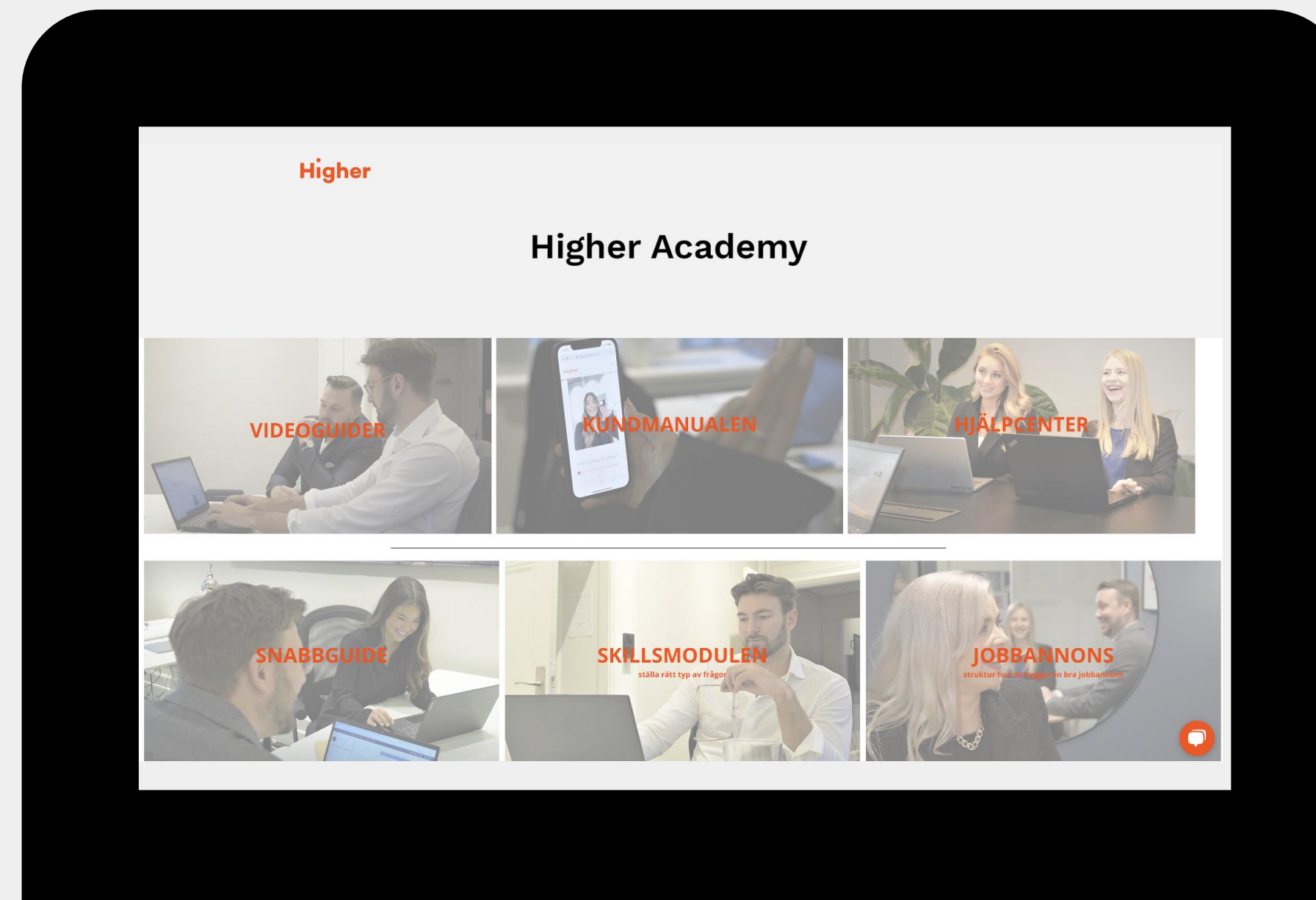
**Higher Academy** | [info.higher.nu/higher-academy](https://info.higher.nu/higher-academy)

Lösenord: Higher@academy

**Hjälpcenter** | [forum.higher.nu/faq](https://forum.higher.nu/faq)

Användarnamn: academy@higher.nu

Lösenord: Higher@academy



# Higher



**MARNA ALM**

[marna.alm@higher.nu](mailto:marna.alm@higher.nu)

+ 46 70 770 02 53

Support: +46 8 23 31 00

[www.higher.nu](http://www.higher.nu)



**MATTIAS DAHDOUH**

[mattias.dahdouh@higher.nu](mailto:mattias.dahdouh@higher.nu)

+ 46 72 058 45 84

Support: +46 8 23 31 00

[www.higher.nu](http://www.higher.nu)

